




FINITIONS SOLS

- Type 2. Sol carrelé R10
- Type 3. Sol carrelé R11 + chape
- Type 4. Sol PVC
- Type 4. Sol souple marmoleum
- Type 5. Sol PVC laboratoire
- Type 6. Quartz
- Type 7. Sol chambre froide
- Type 8. Béton lasuré
- Type 9. Peinture sol
- Type 10. Béton brut

FINITIONS

- Paillason - Lot sols souples
- Siphons - gros oeuvre
- Siphons - Carreleur
- Caniveaux - gros oeuvre
- Plinthes PVC
- Relevé en plinthe

INSA Toulouse - Réalisation du bâtiment B44				
0	17/03/2025	Remise dossier DCE	BG	PB
IND.	DATE	MODIFICATIONS	Vérif.	Edit.
Réf. :	AF23015	DCE - 4-1-1 - SOLS R+1	1 : 100	4-1-1
SOLS R+1			DCE	
MOA		ARCHITECTES MANDATAIRES	ARCHITECTES ASSOCIES	
INSA	INSA TOULOUSE 135, avenue de Rangueil 31077 TOULOUSE CEDEX 4 Tél. 05 61 55 95 13 @ : lacanau@insa-toulouse.fr		SARL d'architecture TRIPTYQUE 81, Rue du Férétra 31400 TOULOUSE Tél. 05 61 52 17 45 @ : architecture@triptyque.fr	
				
		LORIO 30, rue Valade 31000 TOULOUSE @ : m.calmettes@atelier-lorio.fr		